

MIX DEIN BLAPF



BLAPF

ist das Biberacher Jugendgetränk. Es ist fruchtig, frisch, spritzig und eine leckere Alternative zu Alkohol. BLAPF besteht zu 50% aus Bio Apfel- und Blutorangensaft.

Mit jeder verkauften Flasche BLAPF gehen 5 Cent in die Unterstützung von Jugendarbeit im Landkreis Biberach.

 [trink.blapf](https://www.instagram.com/trink.blapf)



MIX DEIN BLAPF

war ein Projekt des Kreisjugendrings Biberach mit Unterstützung von KOMM und gefördert durch die Jugendstiftung.

2020 und 2021 konnten verschiedene Jugendgruppen und Schulklassen ihre alkoholfreien Cocktailrezepte einreichen.

Diese wurden dann von Schüler*innen des Berufskollegs Grafikdesign Hauchler Studio Biberach gestaltet.

Das Ergebnis haltet ihr nun in den Händen.

Viel Spaß, wenn es heißt:

Mix dein BLAPF

www.blapf.de



EXOTICA



BLAPF	8 cl
Pfirsichsaft	4 cl
Maracujasaft	4 cl
Bananensaft	4 cl
Kirschsaf	4 cl
Blue Curacao	1 cl

Alle Zutaten bis auf Blue Curacao in einen Mixbecher geben. Kräftig schütteln und in ein mit Eiswürfeln gefülltes Glas geben.

Im Anschluss noch einen Schuss Blue Curacao hinzugeben und dann genießen.

CUJA BEACH



BLAPF	8 cl
Orangensaft	4 cl
Maracujasaft	4 cl
Gepresste Limette	2 TL
Kokosraspeln	Deko
Kokoscreme	Deko
Minzblatt	Deko
Eiswürfel	4

Alle flüssige Zutaten in einen Shaker geben und kräftig schütteln.

Den Glasrand mit etwas Kokoscreme anfeuchten und in Kokosraspeln eintunken. Eiswürfel in das Glas geben und die Flüssigkeit vorsichtig mit dem Shaker einfüllen.

Zum Schluss mit einer Scheibe Limette und einem Minzblatt dekorieren.

WINTER BEER



BLAPF	8 cl
Sauerkirschsaft	4 cl
Johannisbeersaft	4 cl
Himbeersirup	2 cl
Kokoscreme	4 EL
Eiswürfel	3
Kokosraspeln	Deko
Minze	Deko


Alle flüssigen Zutaten in einen Shaker geben und kräftig schütteln.

Den Glasrand mit Kokoscreme bestreichen und in Kokosraspel „tunken“. Zuerst die Eiswürfel, dann die Flüssigkeit einfüllen.

Etwas Kokosraspel in das Getränk streuen und mit Minze dekorieren.

BLUE TORNADO






BLAPF	2 cl
Blue Curacao	2 cl
Limonensaft	6 cl
Tonic Water	6 cl
Grenadine Sirup	1 cl
Mineralwasser	4 cl
Bananen Nektar	1 cl
Limette	Deko
Minze	Deko

Alle Zutaten gründlich miteinander mischen
und in ein Glas mit Eiswürfeln geben.

Zum Schluss mit
Limettenscheiben und Minze dekorieren.

BURKHARDT'S SUNSET





BLAPF	8 cl
Orangensaft	6 cl
Tonic Water	4 cl
Maracuja Nektar	4 cl
Cranberry Nektar	4 cl
Erdbeersirup	2 cl
Limettensaft	2 cl

Zuerst alle Säfte gut mit BLAPF mischen.

Danach alle Sirupe und Nektare langsam am Glasrand hineinlaufen lassen, bis sie sich am Glasboden absetzen.

Zum Schluss mit Limetten- und Orangenscheiben dekorieren.

RED PARROT





BLAPF	12 cl
Himbeersirup	2 cl
Bananen Nektar	2 cl
Erdbeersirup	2 cl
Maracujasaft	4 cl
Ananassaft	4 cl
Thymian	Deko


Zuerst alle Säfte gut mit BLAPF mischen.

Anschließend die Sirupe langsam am Glasrand hineinfließen lassen, bis sie sich am Glasboden absetzen.

Zum Schluss mit Thymian und Obstscheiben dekorieren.

ASKO





BLAPF	4 cl
Orangensaft	4 cl
Bananensaft	2 cl
Tonic Water	4 cl
Maracujasaft	2 cl
Cranberrysaft	4 cl
Sahne	4 cl
Blue Curacao Sirup	4 cl
Himbeersirup	2 cl
Eiswürfel	3
Orangenscheiben	Deko

Zuerst BLAPF mit allen Fruchtsäften mischen.
Danach Tonic Water dazugeben.

Anschließend die Sahne und die
verschiedenen Sirupe einfüllen.

Zuletzt die Eiswürfel dazu geben und mit
Orangenscheiben dekorieren.

WINTER CHEERS





BLAPF	8 cl
Orangensaft	8 cl
Sauerkirschnektar	4 cl
Grenadine	4 cl
Limettensaft	2 cl
Zimt	1 Pr.
„Feenstaub Gold“	1 Pr.

Zuerst alle Säfte gut mit BLAPF mischen.

Anschließend alle Nektare und Sirupe am Glasrand einfließen lassen, bis sie sich am Glasboden absetzen.

Mit Zimt, Rosmarin und Orangenscheiben, und einer Prise Feenstaub dekorieren.

FRUCHT COCKTAIL





BLAPF	8 cl
Orangensaft	6 cl
Maracujasaft	2 cl
Cranberrysaft	4 cl
Zitronensaft	1 cl
Eiswürfel	3
Minzblätter	2

Zuerst alle Säfte bis auf den
Cranberrysaft mischen.

Anschließend den Cranberrysaft am
Glasrand einfließen lassen.

Zum Schluss mit Minze und
Orangen dekorieren.

LAKIRSCHER BLAPF





BLAPF	4 cl
Orangensaft	2 cl
Wasser Medium	8 cl
Sauerkirschsaft	4 cl
Cranberry Sirup	2 cl
Blue Curacao Sirup	2 cl
Eiswürfel	3 - 4

Zuerst alle Säfte mit BLAPF mischen.

Anschließend alle Sirupe langsam
am Glasrand einfließen lassen.

Zum Schluss mit Minze, Orangen- und
Erdbeerscheiben dekorieren.

SLIME POOL



BLAPF	2 cl
Orangensaft	2,5 cl
Maracujasaft	2 cl
Ananassaft	2 cl
Zitronensaft	0,5 cl
Blue Curacao Sirup	1 cl
Eiswürfel	2
Cream of Coconut	Deko
Orangenschalenabrieb	Deko
Minze	Deko
Limettenscheibe	Deko

Zunächst den Glasrand mit Cream of Coconut einstreichen und in dem Orangenschalenabrieb wenden.

Anschließend alle Säfte mit BLAPF mischen und in das Glas geben. Danach den Sirup langsam an der Seite einfließen lassen, bis er sich am Glasboden absetzt.

Eiswürfel zugeben und mit Minze und Limettenscheiben dekorieren.

WALD HEXE



BLAPF	8 cl
Ananassaft	4 cl
Tonic Water	3 cl
Holunderblütensirup	2 cl
Blue Curacao	1 cl
Eiswürfel	4

Alle Zutaten bis auf Blue Curacao in einen Mixbecher geben. Kräftig schütteln und in ein mit Eiswürfeln gefülltes Glas geben.

Im Anschluss noch einen Schuss Blue Curacao hinzugeben und dann genießen.

NORDEERN LIGHTS





BLAPF	6 cl
Orangensaft	6 cl
Sahne	3 cl
Blue Curacao	2 cl
Eiswürfel	4

BLAPF mit Orangensaft und der Sahne gut mischen und mit Eiswürfeln in ein Glas geben.

Anschließend den Sirup nach und nach am Glasrand einfüllen.

PINK SUMMER DREAM



BLAPF	4 cl
Himbeersirup	4 cl
Sauerkirschsaft	4 cl
Cranberrysaft	4 cl
Bananen Nektar	2 cl
Zitronensaft	1 cl
Eiswürfel	4
Gefrorene Beeren	Deko

Alle flüssigen Zutaten in einen Shaker geben und kräftig schütteln.

Zuerst die Eiswürfel zugeben, dann die Flüssigkeit einfüllen und mit den Beeren dekorieren.

TORRIPICAL





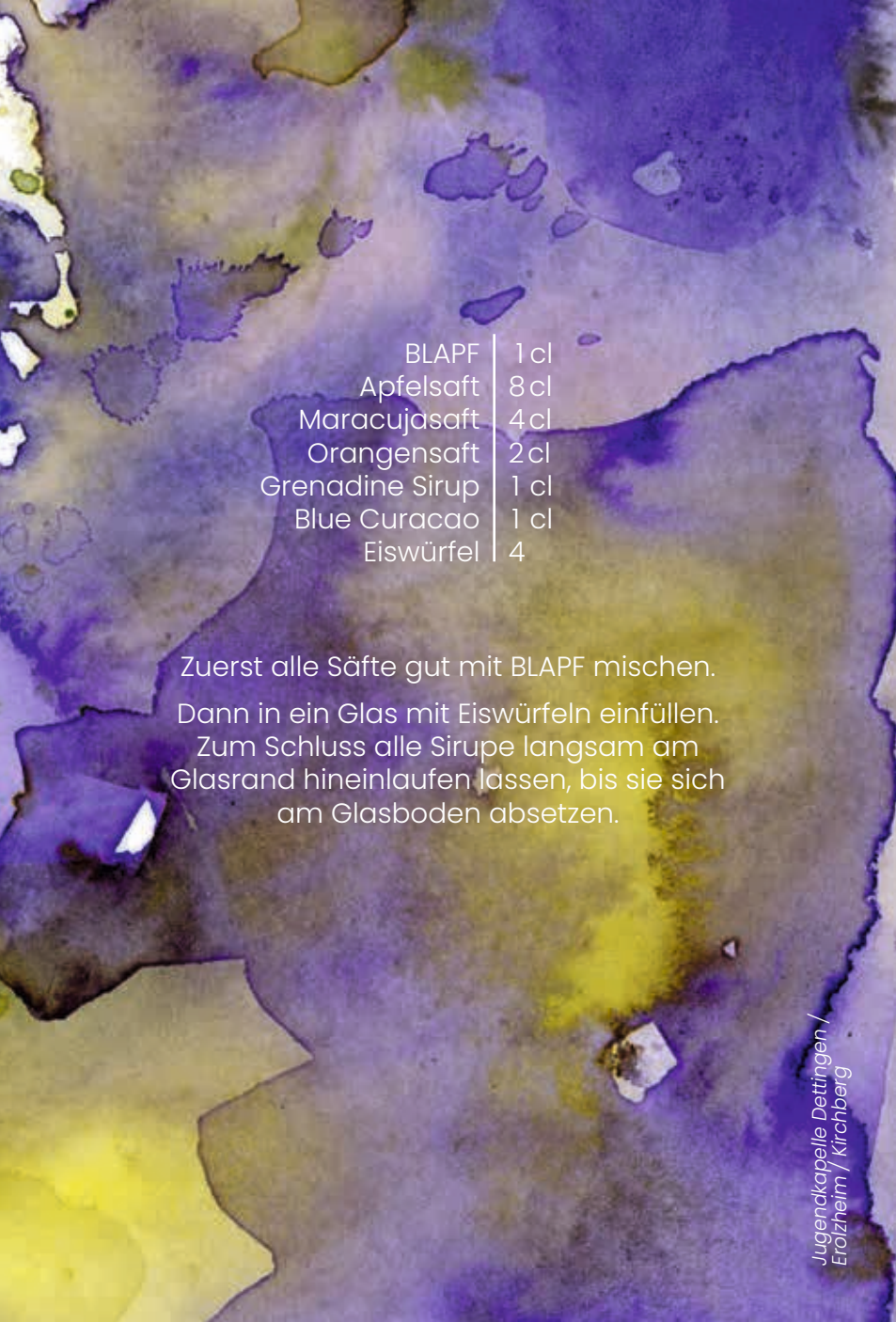
BLAPF	8 cl
Mineralwasser	8 cl
Pfirsichsaft	4 cl
Maracujasaft	4 cl
Erdbeersirup	2 cl
Eiswürfel	4
frische Erdbeeren	Deko

Alle Zutaten gründlich miteinander mischen
und in ein Glas mit Eiswürfeln geben.

Zum Schluss mit
Erdbeeren dekorieren.

DIE KADASTROPHE





BLAPF	1 cl
Apfelsaft	8 cl
Maracujasaft	4 cl
Orangensaft	2 cl
Grenadine Sirup	1 cl
Blue Curacao	1 cl
Eiswürfel	4

Zuerst alle Säfte gut mit BLAPF mischen.
Dann in ein Glas mit Eiswürfeln einfüllen.
Zum Schluss alle Sirupe langsam am
Glasrand hineinlaufen lassen, bis sie sich
am Glasboden absetzen.

RED JUICE



BLAPF	5 cl
Ananassaft	6 cl
Mineralwasser	2 cl
Bananensaft	2 cl
Grenadine Sirup	1 cl
Eiswürfel	4

Zuerst alle Säfte gut mit BLAPF mischen und in ein Glas mit Eiswürfeln geben.

Anschließend den Sirup langsam am Glasrand einfließen lassen, bis er sich am Glasboden absetzt.

FRESH LEMON



BLAPF	6 cl
Orangensaft	6 cl
Limettensaft	2 cl
Zitronenscheibe	1
Eiswürfel	4

Zuerst alle Säfte gut mit BLAPF mischen.
Anschließend in ein Glas mit Eiswürfeln füllen
und mit einer Zitronenscheibe dekorieren.

2 FLY
4 YOU




BLAPF	2 cl
Bananensaft	4 cl
Ananassaft	4 cl
Maracujasaft	4 cl
Erdbeersirup	1 cl
Eiswürfel	4

Zuerst BLAPF mit allen
Fruchtsäften mischen.

Anschließend in ein Glas mit
Eiswürfeln geben. Zum Schluss den Sirup
am Glasrand einlaufen lassen.

DER GRINCH





BLAPF	4 cl
Pfirsich Nektar	4 cl
Maracuja Nektar	4 cl
Blue Curacao	1 cl
Eiswürfel	4
Minze	Deko

Zuerst alle Säfte gut mit BLAPF mischen.

Anschließend in ein Glas mit Eiswürfeln geben und den Blue Curacao am Glasrand einfließen lassen, bis er sich am Boden absetzt.

Zum Schluss mit Minze dekorieren.